




# Catchit

## Das Ordnungssystem für Bögen



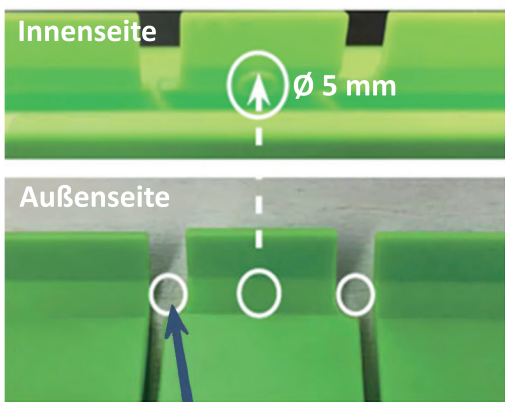


- Der richtige Platz für Zurichtebögen ist das Werkzeug
  - Kürzere Griffzeiten
  - Keine Beschädigungen des Bogens
  - Ordentliche Lagerung (5S)
- Flexible Klammer für alle Bogenformate
- Einfaches & schnelles Befestigen
- Perfekter Halt



1. Setzen Sie das Catchit schräg auf die Stanzform.

2. Schieben Sie das Catchit in die Stanzform.



3. Machen Sie zwei kleine Einkerbungen ( $\varnothing$  6 mm / Tiefe ca. 1 mm) auf der Stanzform.

4. Schieben Sie das Catchit, bis es in der Einkerbung einrastet (Klick).

Wiederabnahme